

## WAS CLINIC

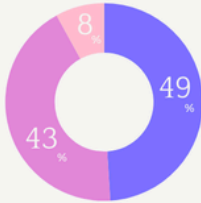
クリニック利用時におけるアンケート結果のまとめ

August,  
2024

■ 大変良かった ■ 良かった ■ 普通

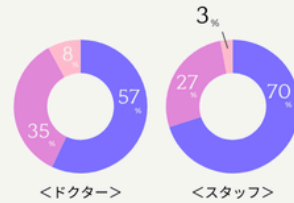
1.

予約時や問合せの際の  
受付・電話対応はいかがでしたか？



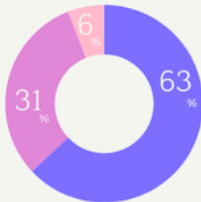
4.

担当したドクターや  
スタッフの対応はいかが  
でしたか？



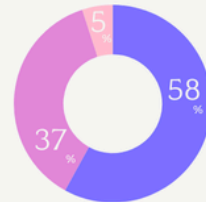
2.

治療前後の説明はいかが  
でしたか？



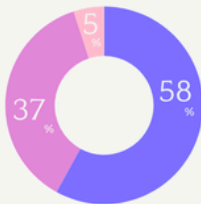
5.

クリニックの雰囲気（居心地や  
清潔感）はいかがでしたか？



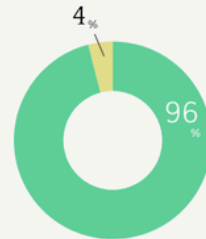
3.

受けられた治療・処置は  
いかがでしたか？



6.

当クリニックをご家族かご友人に  
紹介したいと思われますか？



🗣️ 其他のご意見

- ・紹介して予約が取れなくなると困るから
- ・患者さんによって求めるものが違うので紹介しづらいから

## アンケート結果を円グラフで見やすく表現

「クリニック」ということで清潔感のある配色とシンプルな構成にしました。

### 課題内容

「WAS CLINIC」のアンケート結果をインフォグラフィックで表現。

A4サイズ1枚でまとめる。

※アンケート結果の情報は提供データを元に作成。