

クリニックインフォグラフィック

課題

題内容

WAS クリニックのアンケート調査をインフォグラフィック化。

制作

意図

クリニックのカラーをイメージして作りました。
円グラフや棒グラフを色分けしてわかりやすく表現。
爽やかなイメージで作ることができました。

制作

環境（使用ソフトウェア・バージョン）

Ai

配色

色



制作日

5/10
FRI

作成時間

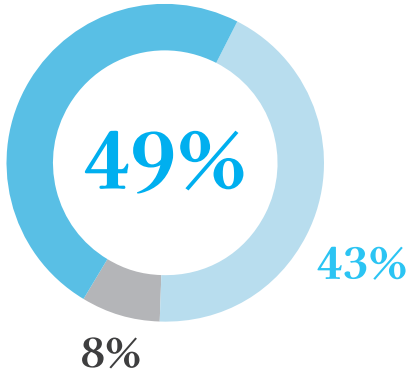
2H

WAS CLINIC QUESTIONNAIR

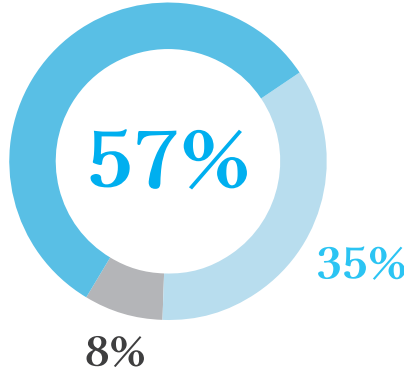
Q 予約時や問い合わせの際の対応はいかがでしたか？

■ 大変良い ■ 良い ■ 普通

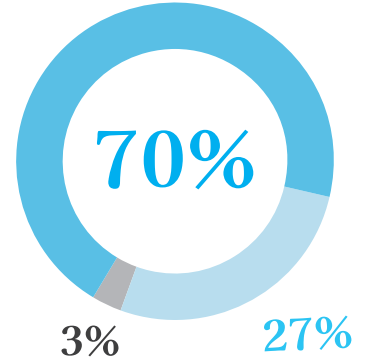
受付・電話対応



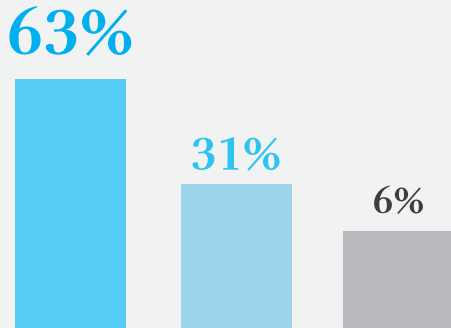
ドクターの対応



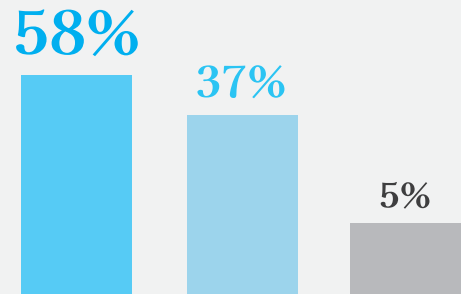
スタッフの対応



Q 治療前後の説明や治療・処置はいかがでしたか？



Q クリニックの雰囲気（居心地や清潔感）はいかがでしたか？



Q 当クリニックをご家族かご友人に紹介したいと思われますか？

紹介したい
96%

その他
4%

紹介して予約が
取れなくなると
困るから。

患者さんによって
求めるものが違うので
紹介しづらいから。

アンケートご協力ありがとうございました